



ФЕДЕРАЛЬНАЯ СЛУЖБА  
ГОСУДАРСТВЕННОЙ СТАТИСТИКИ

# Внешнеторговый оборот Еврейской автономной области



за январь – сентябрь 2021 года



ФЕДЕРАЛЬНАЯ СЛУЖБА  
ГОСУДАРСТВЕННОЙ СТАТИСТИКИ

# Внешнеторговый оборот

Еврейской автономной области

за январь-сентябрь 2021 года

- 01 ДИНАМИКА ЭКСПОРТА И ИМПОРТА
- 02 СТРУКТУРА ВНЕШНЕЙ ТОРГОВЛИ
- 03 ТОВАРНАЯ СТРУКТУРА ЭКСПОРТА
- 04 ТОВАРНАЯ СТРУКТУРА ИМПОРТА

- в отдельных случаях незначительное расхождение между итогом и суммой слагаемых объясняются округлением данных





# ДИНАМИКА ЭКСПОРТА И ИМПОРТА

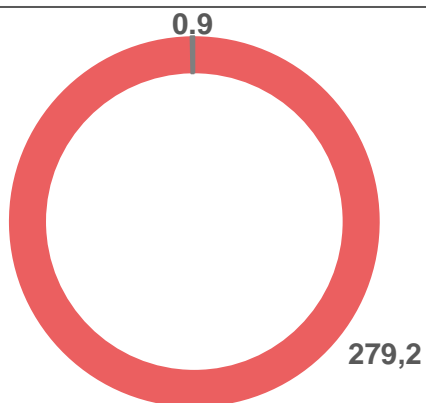
МЛН ДОЛЛАРОВ США

## Внешнеторговый оборот

за январь – сентябрь 2021 года

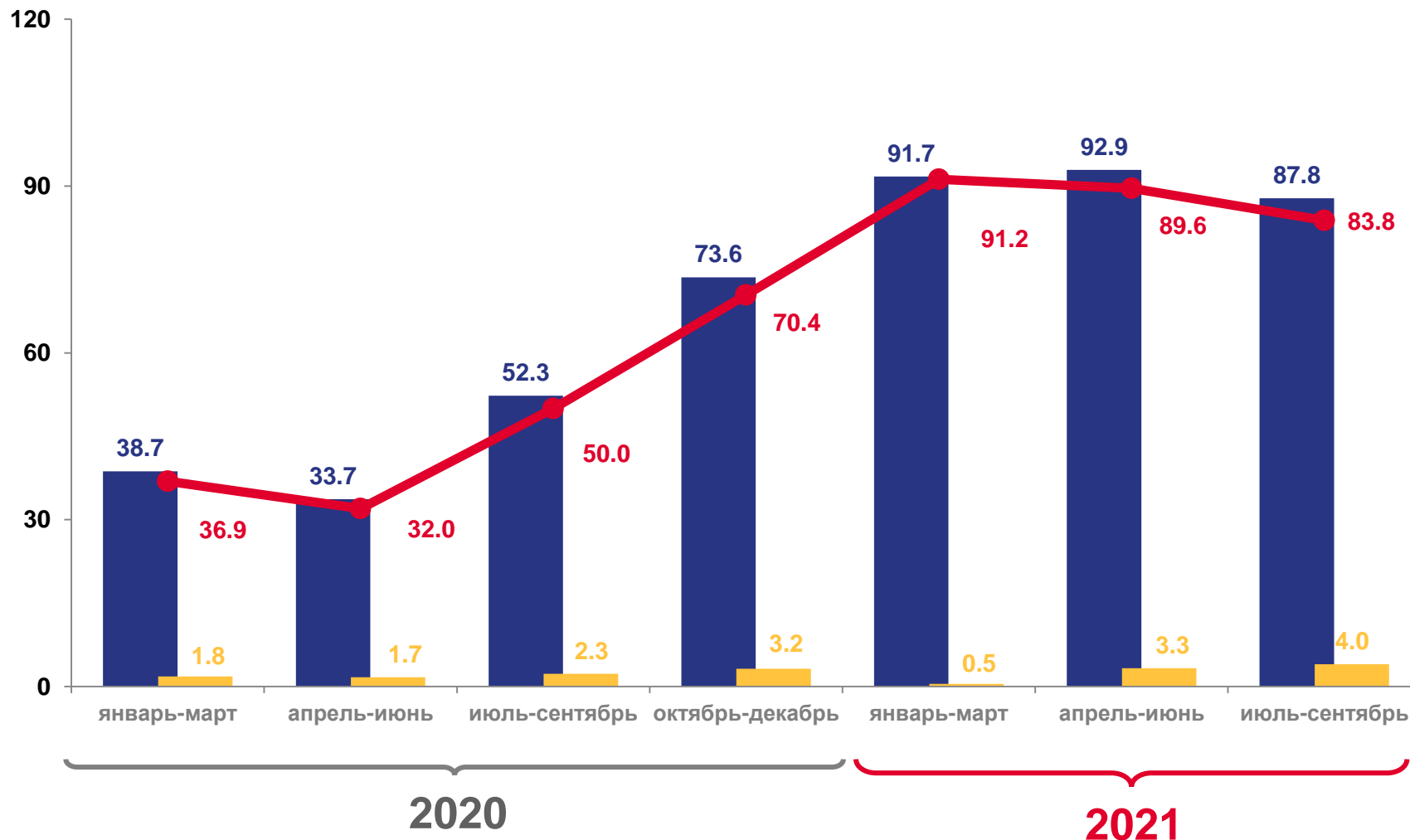
**280,1** МЛН \$ США

Структура внешнеторгового оборота, млн \$ США



○ Страны дальнего зарубежья

○ Государства-участники СНГ



■ Экспорт

■ Импорт

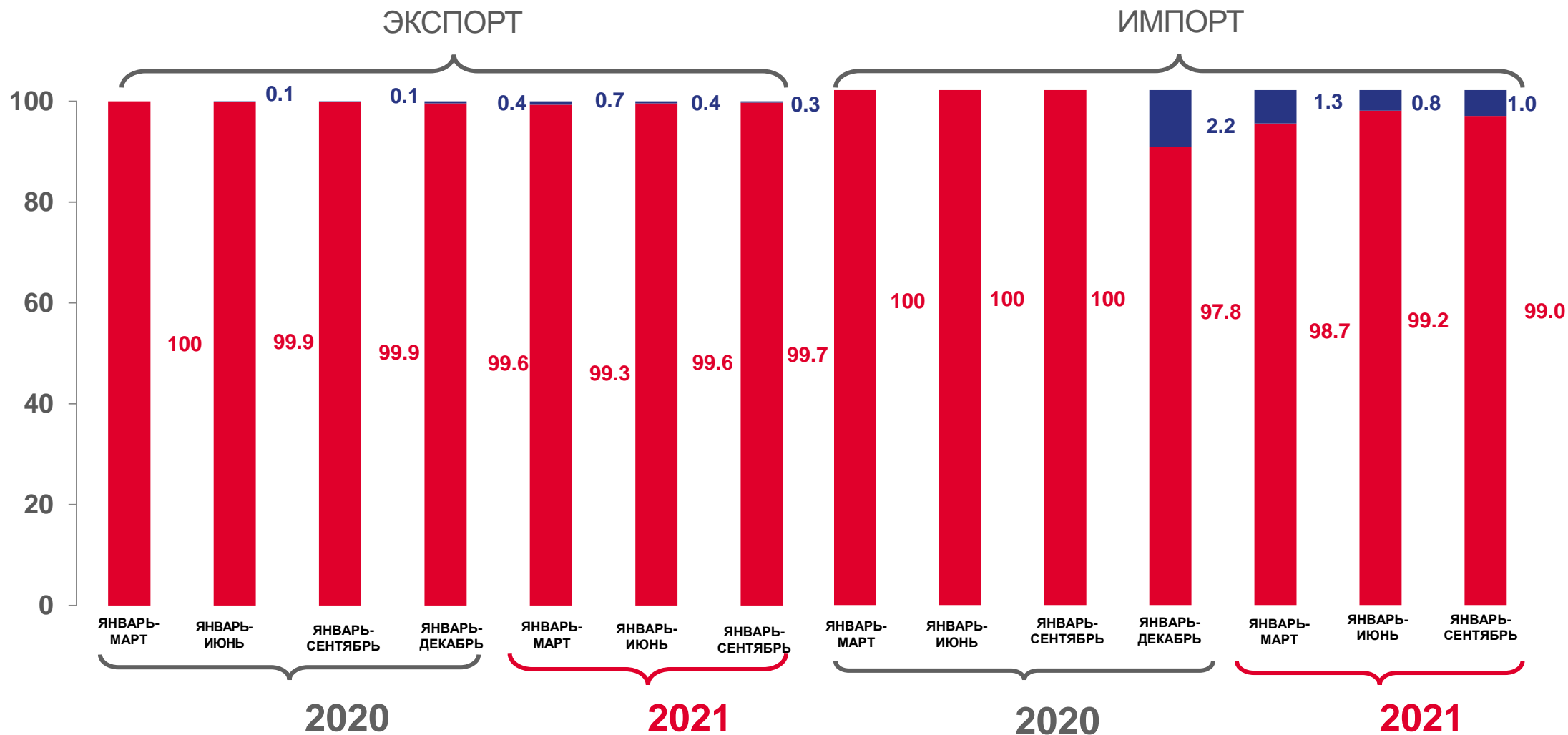
— Сальдо торгового баланса





# СТРУКТУРА ВНЕШНЕЙ ТОРГОВЛИ

ПРОЦЕНТОВ



■ Государства-участники СНГ

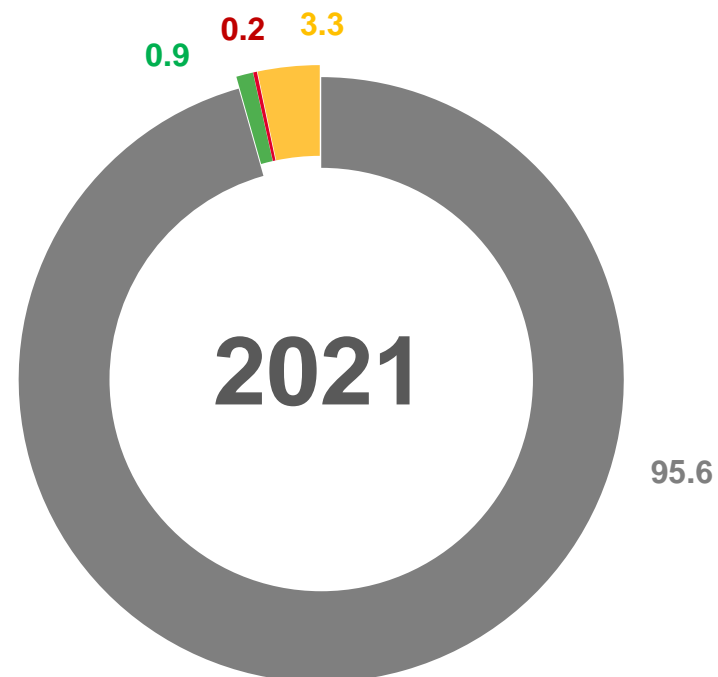
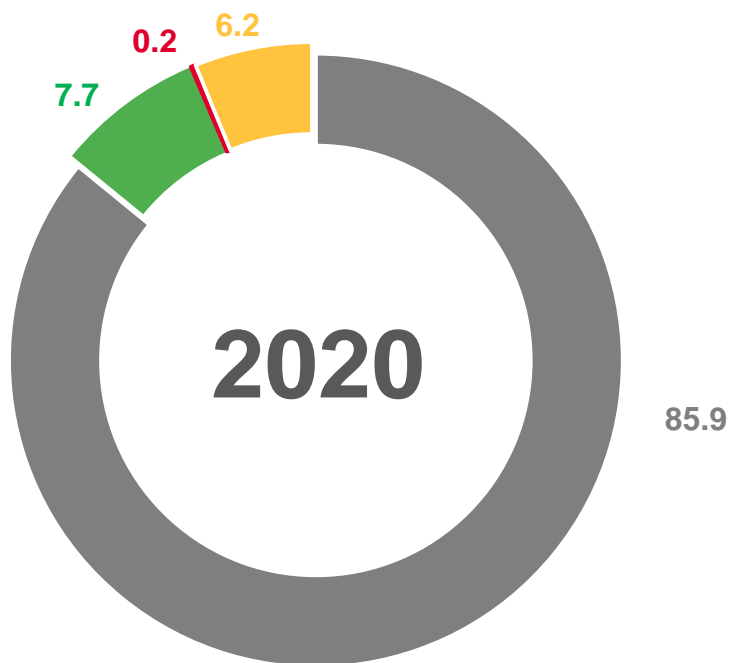
■ Страны дальнего зарубежья









# ТОВАРНАЯ СТРУКТУРА ЭКСПОРТА

ЯНВАРЬ-СЕНТЯБРЬ, В % К ИТОГУ



-  Минеральные продукты
-  Продовольственные товары и сельскохозяйственное сырье

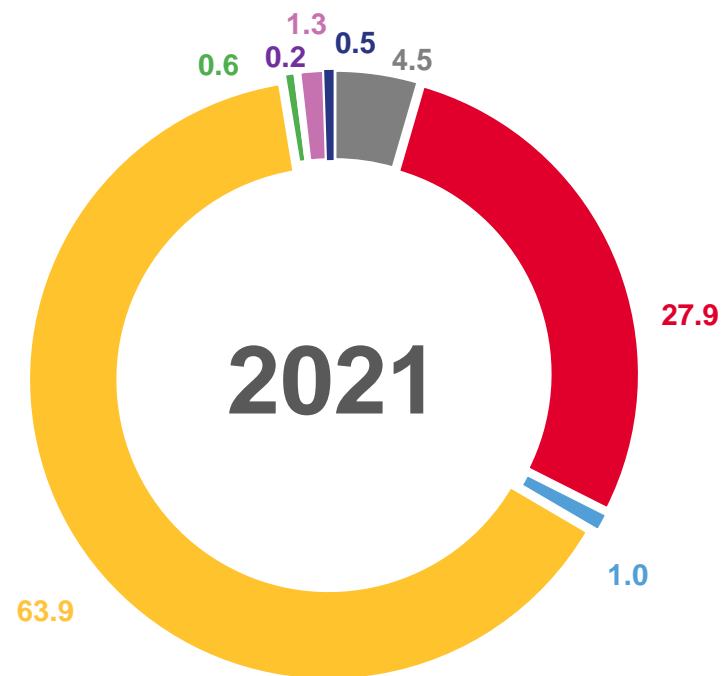
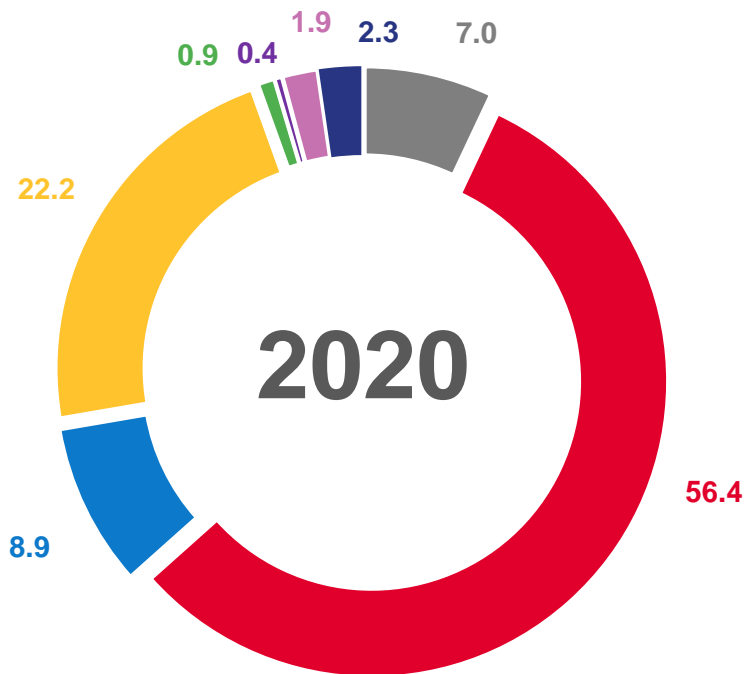
-  Другие товары  
Текстиль, текстильные изделия и обувь; продукция химической промышленности, каучук; машины, оборудование и транспортные средства
-  Древесина и целлюлозно-бумажные изделия






# ТОВАРНАЯ СТРУКТУРА ИМПОРТА

ЯНВАРЬ-СЕНТЯБРЬ, В % К ИТОГУ



-  Продукция химической промышленности, каучук
-  Продовольственные товары и сельскохозяйственное сырье
-  Минеральные продукты
-  Другие товары
-  Машины, оборудование и транспортные средства
-  Металлы и изделия из них
-  Древесина и целлюлозно-бумажные изделия
-  Текстиль, текстильные изделия и обувь

